

## Fed Bej Kitap raporunu yayımladı

Fed'in Nisan Bej Kitabı'na göre ABD'de ekonomik faaliyetler çoğu bölgede hafif ılımlı artış gösterdi. Enerji ve yakıt maliyetleri keskin biçimde yükselirken jeopolitik gerilimler belirsizlik oluşturdu. Bu ortamda istihdam sınırlı artış kaydederken imalat ve bankacılık faaliyetleri istikrarını korudu. Tüketici harcamaları mali baskılara rağmen yükseldi; konut piyasası zayıfladı, ticari gayrimenkuller toparlandı. Yetkililer ise Fed'in önümüzdeki toplantıda faizleri sabit tutmasını öngörüyor.

## AMB Başkanı Lagarde'den ekonomi yorumu

AMB Başkanı Christine Lagarde, Euro Bölgesi ekonomisinin bankanın baz senaryosu ile olumsuz senaryosu arasında seyrettiğini belirtti. Savaşın enerji maliyetlerini artırıp güveni zedelediğini vurgulayan Lagarde, para politikasında sıkılaştırma eğilimi olmadığını, AMB'nin esnek ve veriye bağımlı kalması gerektiğini söyledi. Enflasyonun %2'lik hedefin üzerinde olduğunu hatırlatarak kalıcılığın belirsizliğine dikkat çekti.

## IMF'den küresel kamu borcu uyarısı

IMF'nin Mali İzleme Raporu'na göre küresel kamu borcu 2029'da GSYH'nin %100'üne çıkarak İkinci Dünya Savaşı sonrası seviyeyi yeniden yakalayacak. Raporla, borç dinamikleri iyileşen ülkelerde bile kamu borçlarının Covid-19 döneminin üzerinde kaldığı, faiz ödemelerinin ise dört yıl içinde küresel GSYH'nin %2'sinden %3'e yükseldiği vurgulandı. Türkiye'nin kamu borcunun GSYH'ye oranının ise 2026'da %25,5 seviyesinde olması bekleniyor.

## Bütçe Mart ayında 230 milyar TL açık verdi

Hazine ve Maliye Bakanlığı verilerine göre, Mart ayında merkezi yönetim bütçesi 229 milyar TL açık verdi. Gelirler 1.230 milyar TL, giderler 1.460 milyar TL oldu. Faiz dışı fazla 6 milyar TL'ye ulaşırken faiz harcamaları 235,9 milyar TL'ye ulaştı. 12 aylık periyotta önceki ay verilen fazlanın etkisiyle bütçe açığı 1.508 milyar TL'ye gerilerken faiz dışı denge ise 958 milyar TL oldu. Detaylı görünüm [Bütçe Dengesi](#) raporumuzda...

## Türkiye ve dünyada gündem

Bugün Türkiye'de konut fiyatları, küreselde ise Euro Bölgesi'nde enflasyon verileri izlenecek.

## Piyasa Verileri

Döviz Kurları	15.Nis	Değişim
USD/TL	44,74	0,02%
Euro/TL	52,81	0,06%
Sepet/TL	48,77	0,04%
Euro/USD	1,18	0,03%
Dolar Endeksi	98,06	-0,07%

Pay Piyasaları	15.Nis	Değişim
Dünya Borsaları	1.061	0,61%
S&P 500	7.023	0,80%
Euro Stoxx	5.940	-0,74%
DAX	24.067	0,09%
Shanghai	4.027	0,01%
Gelişmekte Olan Ülkeler	1.583	1,17%
BİST - 100	14.252	0,35%
BİST - Bankacılık Endeksi	17.726	0,11%
Albaraka Türk	9,11	0,55%

Tahvil Piyasaları	15.Nis	Değişim
TR 2 Yıllık	39,44	-0,50%
TR 10 Yıllık	32,22	-0,03%
TR 10 Yıllık Eurobond	6,99	0,43%
ABD 2 Yıllık	3,76	0,44%
ABD 10 Yıllık	4,28	0,84%
Almanya 2 Yıllık	2,54	0,12%
Almanya 10 Yıllık	3,04	0,63%

Emtia Fiyatları	15.Nis	Değişim
Brent (USD/Varil)	94,93	0,15%
Altın (USD/Ons)	4791,04	-1,05%
Gram Altın	6892,27	-1,03%

Risk Göstergeleri	15.Nis	Değişim
TR CDS 5 Yıllık	234,03	1,69%
VIX	18,17	-1,03%

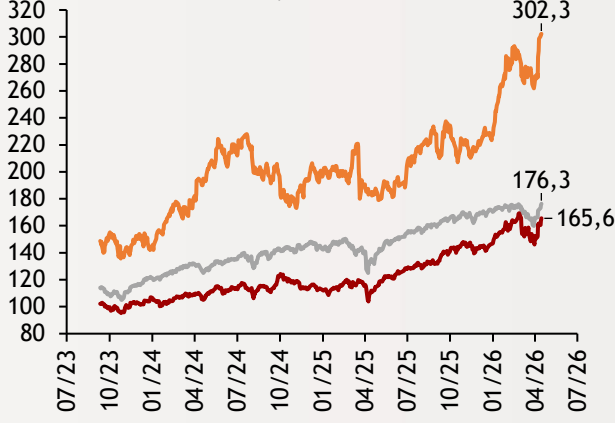
# Ekonomi Güncesi

16 Nisan 2026 - Perşembe

## Borsa Endeksleri

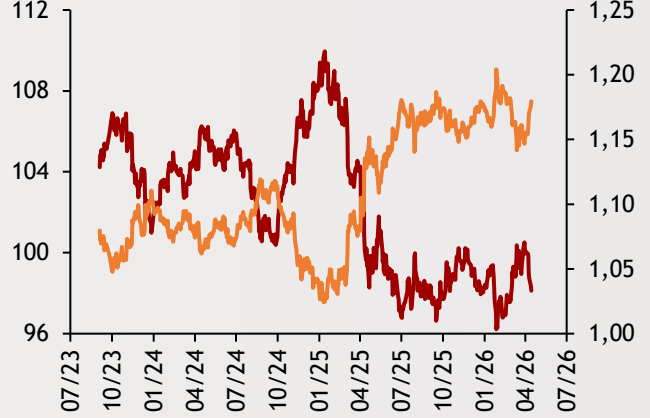
(MSCI, 30.12.2022 = 100)

— Dünya  
— Türkiye  
— Gelişmekte Olan Ülkeler



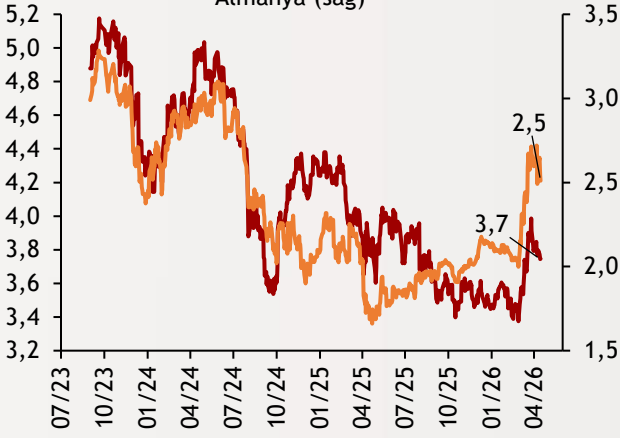
## Dolar Endeksi ve Euro/Dolar

— Dolar Endeksi (sol)  
— Euro/Dolar (sağ)



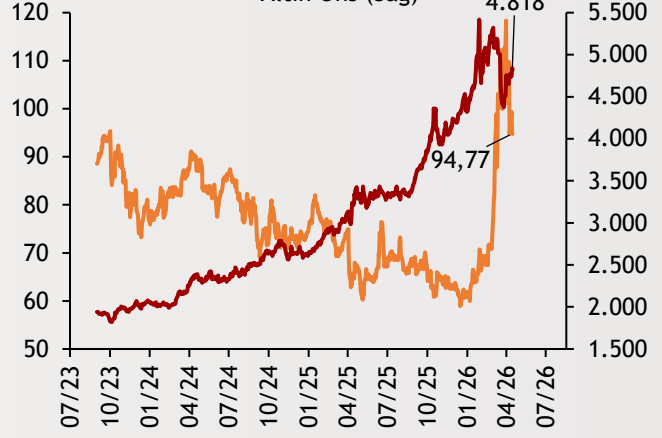
## 2 Yıllık Tahvil Getirileri (%)

— ABD (sol)  
— Almanya (sağ)



## Altın ve Petrol Fiyatları

— Brent Petrol Varil (Sol)  
— Altın Ons (Sağ)



Tarih ve Saat	Ülke	Dünya ve Türkiye Ekonomisinde Gündem	Dönem	Beklenti	Önceki Veri
16.04.2026	Çin	GSYH Yıllıklandırılmış Büyüme Oranı	1Ç	4,80%	4,50%
16.04.2026	Çin	Sanayi Üretimi (Yıllık Değişimler)	Mart	5,40%	--
16.04.2026	İngiltere	Sanayi Üretimi (Yıllık Değişimler)	Şubat	-1,10%	0,40%
16.04.2026	İngiltere	Dış Ticaret Dengesi (Milyar Pound)	Şubat	--	39,22
16.04.2026	Euro Bölgesi	Yıllık Tüketici Enflasyonu	Mart	2,50%	2,50%
16.04.2026	Euro Bölgesi	Aylık Tüketici Enflasyonu	Mart	1,20%	1,2%
16.04.2026	ABD	Haftalık İşsizlik Maaşı Başvuruları (Bin Kişi)	Nisan	--	219,00
16.04.2026	ABD	Philadelphia Fed Aktivite Endeksi	Nisan	--	18,10
16.04.2026	ABD	Sanayi Üretimi (Aylık Değişimler)	Mart	0,10%	0,20%
16.04.2026	ABD	Kapasite Kullanım Oranı	Mart	76,30%	76,30%
16.04.2026	Türkiye	Konut Fiyatları (Yıllık Değişimler)	Mart	--	26,40%
16.04.2026	Türkiye	Yurtdışı Yerleşiklerin Net Hisse Senedi Alımı (Milyon Dolar)	Nisan	--	-218,00

Burada belirtilen bilgiler güvenilirliğine ve doğruluğuna inanılan kaynaklardan, okuyucuyu bilgilendirmek amacıyla derlenmiştir. Resmi kaynaklardan alınan bilgilere dayalı yapılan yorumlar ve tahminler, o tarihteki kanımızı yansıtmaktaysa da bu bilgiler, hiçbir şekilde yatırım danışmanlığı faaliyeti olarak değerlendirilemeyecektir. Söz konusu kaynaklardaki hata ve eksikliklerden ve bu bilgilerin kullanılmasından doğabilecek zararlardan dolayı, Albaraka Türk Katılım Bankası A.Ş. hiçbir sorumluluk kabul etmez. İşbu rapor içerisindeki bilgilere ait telif hakkı Bankamıza ait olup, üçüncü kişilerce izinsiz kullanılamaz, çoğaltılamaz veya kopyalanamaz.